

CARDIN TRADE SZÉRIA HL



ELEKTROMECHNIKUS, 24 V-os MOTORRAL, MAX. 105 ° -os NYITÁSI SZÖGGEL

Enkóderrel vezérelt önzáró kezelő:

- forgattyústengely-átviteli rendszerrel van felszerelve;
- 2 m-es csatlakozókábelrel szállítva;
- A telepítő dobozt és a Cardin elektronikus vezérlést külön kell megrendelni.



HL MOLE24



ELEKTROMECHNIKUS, 230 V-os MOTORRAL, MAX. 105 ° -os NYITÁSI SZÖGGEL

Önzáró kezelő:

- forgattyústengely-átviteli rendszerrel van felszerelve;
- 2 m-es csatlakozókábelrel szállítva;
- A telepítő dobozt és a Cardin elektronikus vezérlést külön kell megrendelni.



HL MOLE230



TELEPÍTŐ DOBOZOK

komplett csatlakozókkal és állítható mechanikus végállásokkal.
Minden változat rozsdamentes acél burkolattal van felszerelve.

HLBOX - Melegen horganyzott rozsdagátló kezelés, kézi kioldó mechanizmust külön kell megrendelni.


HLBOXI - Teljesen rozsdamentes acélból, kézi kioldó mechanizmust külön kell megrendelni.

HLBOXC - Melegen horganyzott rozsdagátló kezelés, kioldó mechanizmus egy személyre szabott kulccsal, ami a telepítő doboz karjában van (nem kompatibilis az ACCMOLE360-tal).

HLBOX

HLBOXI

HLBOXC



TARTOZÉKOK 360 ° -os NYITÁSHOZ

fogaskerékkel és láncsal.

ACCMOLE360



Az elektromos zárat lásd a 155. oldalon.

CARDIN TRADE SERIES HL



MOTOR ADATOK

Motor tápegység	V
Elektromos bemenet	A
Teljesítmény bemenet	W
Működési ciklus	%
Nyitási idő 90 °	s
Nyitási idő 110 °	s
Nyitási idő 180 ° (az ACCMOLE360-al)	s
Maximális nyomaték	Nm
Védettség	IP

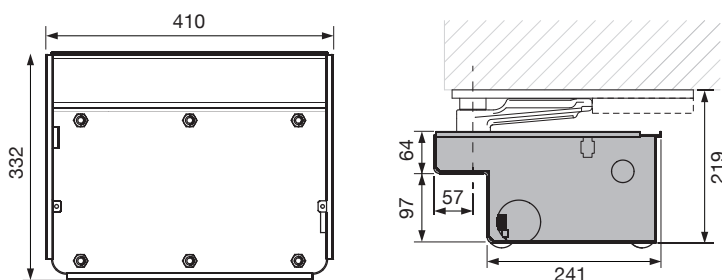
HL MOLE24

24Vdc
5
120
70
19
23
40
400
67

HL MOLE230

230Vac
2
370
30
19
23
40
500
67

MÉRETEK

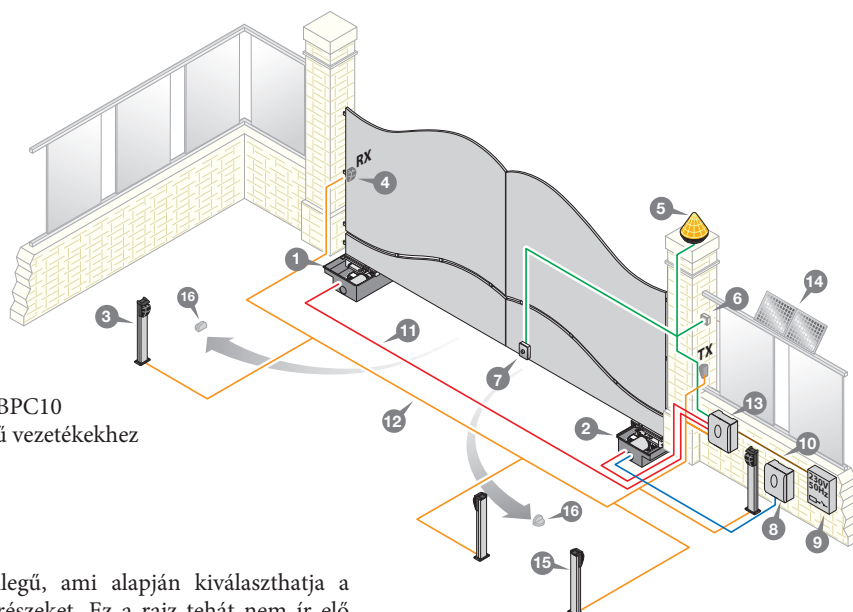


HL MOLE24 - HL MOLE230

TELEPÍTÉSI PÉLDA

LEÍRÁS

- 1 Motor (bal)
- 2 Motor (jobb)
- 3 Belső fotocella
- 4 Külső fotocella
- 5 Figyelmeztető lámpák/villogó
- 6 Mechanikus kapcsoló
- 7 Elektromos zár
- 8 Sun Power
- 9 Pólus megszakító
- 10 Hálózati kábel 230 Vac
- 11 Cardin csatlakozókábel csatornázása CABPC10
- 12 Csatornázási útvonal alacsony feszültségű vezetékekhez
- 13 Elektronikus vezérlés
- 14 Napelemek
- 15 Oldalsó védő fotocellák
- 16 Nyitási irányú ütközők



Figyelem: A rajz pusztán tájékoztató jellegű, ami alapján kiválaszthatja a telepítést alkotó Cardin elektronikus alkatrészeket. Ez a rajz tehát nem ír elő semmiféle kötelezettséget a létesítmény telepítésével kapcsolatban.

ÖSSZEHAISONLÍTÁSI TÁBLÁZATOK

Automatizáció szárnyaskapukhoz BL-HL széria

